

IMX



Jakość nabrała kształtu!

 **FIMAP**<sup>®</sup>



## REDUKCJA KOSZTÓW KONSERWACJI I ZARZĄDZANIA UŻYTKOWANIEM MASZYNY

### ŁATWA W UŻYCIU I UTRZYMANIU

Zaprojektowana tak, aby ułatwić obsługę i konserwację. Dzięki temu skracamy czas czyszczenia i zwiększamy wydajność

### NISKIE KOSZTY EKSPLOATACJI

Innowacje technologiczne, trwałość komponentów i ich niezawodność pomagają obniżyć koszty eksploatacji i poprawić wyniki finansowe. Pozwala to na szybki zwrot inwestycji

### OPTIMALIZACJA WYKORZYSTANIA ZASOBÓW NATURALNYCH

Aktywacja programu Eco Mode pozwala zmniejszyć zużycie wody, detergentów i energii, zmniejszając tym samym koszty sprzątania



## Dostępne wyposażenie



iMx B (Base)	iMx B/Bt
Manualny panel kontrolny	Elektroniczny panel kontrolny z diagnostyką
-	Program Eco Mode*
-	Program AUTO**
Pokrywa maszyny	Pokrywa maszyny
-	Sygnał cofania (wersja Bt)
Uchwyt na akcesoria	Uchwyt na akcesoria
Trakcja pół-automatyczna	Trakcja automatyczna (wersja Bt)



Akcesoria opcjonalne
Ośłona przeciw chlapaniu
Wbudowany prostownik
Możliwość doboru kilku rodzajów listw ściągających i szczotek

\* Eco Mode: program zmniejszający hałas, zużycie energii i optymalizujący zużycie detergentu

\*\* AUTO: program aktywujący w tym samym czasie zasysanie, szczotkę i przepływ wody

### ZWIĘKSZENIE BEZPIECZEŃSTWA I WYDAJNOŚCI CZYSZCZENIA

Kompaktowa konstrukcja iMx zapewnia dobrą widoczność podczas manewrów oraz podczas czyszczenia wzdłuż ścian lub wokół przeszkód



# IMX



## BEZ SZKOLENIA I ZBĘDNYCH PRZERW KOMFORT DLA OPERATORA

Nowy elektroniczny panel kontrolny z programem AUTO włącza wszystkie funkcje czyszczenia w tym samym czasie, przez co zapewnia niezmiennie wyniki sprzątania



## ZAOSZCZĘDŹ CZAS I PIENIĄDZE POPRZEZ ZWIĘKSZENIE WYDAJNOŚCI

### Program Eco Mode

- pozwala zaoszczędzić nawet do 50% wody i detergentu.
- zmniejsza hałas, co pozwala na działanie również w ciągu dnia, nawet w uczęszczanym otoczeniu. Możliwość oszczędzenia na nocnej zmianie.
- oferuje najwyższą korzyść przy codziennym lub częstym czyszczeniu podłogi.

🔊 58 dB (A)\*



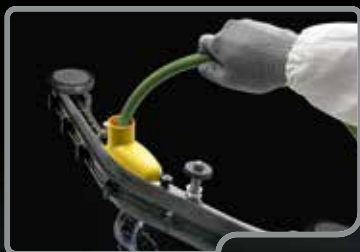
## Autonomia



Do 5 godzin pracy  
tylko na jednym  
ładowaniu baterii

Zbiornik wody  
czystej: **40 l**

BEZ PRZESTOJÓW



Części wymagające codziennej konserwacji są oznaczone kolorem żółtym aby można je było łatwo i szybko zidentyfikować oraz oczyścić, bez zbędnego tracenia czasu.



# Jakość nabrała kształtu!





Wąż napełniający może zostać podłączony bezpośrednio do kranu, co pomoże zaoszczędzić czas i ułatwi napełnianie bez rozlewania wody wokół maszyny



Korek zbiornika z miarką ułatwia odmierzenie właściwej ilości detergentu, unikając nadmiernego zużycia

## DŁUŻSZE ŻYCIE CZĘŚCI I REDUKCJA KOSZTÓW UTRZYMANIA

Korpus iMx osłania całkowicie ramę i wnętrze maszyny, chroniąc je przed uszkodzeniami spowodowanymi kolizją. Dzięki temu można uniknąć dodatkowych kosztów naprawy i wydłużyć żywotność części



## ZACHOWUJE JAKOŚĆ PRZEZ DŁUGI CZAS

Jednoczęściowa rama w całości została wykonana z aluminium, co czyni ją bardziej odporną na uderzenia i chroni przed korozją: dzięki temu może być używana nawet w takich miejscach jak baseny lub zakłady mleczarskie, oferując wysoką wydajność i produktywność



## Wysoka jakość i zminimalizowany wpływ na środowisko

iMx zapewnia odpowiedzialne korzystanie z zasobów.  
Wysoka jakość czyszczenia przy ograniczonym wpływie na środowisko.

Materiały użyte do produkcji iMx są najwyższej jakości, aby wydłużyć żywotność maszyny oraz nadają się do recyklingu, aby zmniejszyć wpływ na środowisko - również pod koniec cyklu życia maszyny.



Oszczędność wody



Redukcja zużycia detergentu



Redukcja zużycia energii



Redukcja poziomu hałasu



95% komponentów  
nadaje się do recyklingu



DANE TECHNICZNE		iMx B (Base)	iMx B/Bt
Szerokość ssawy	mm	680	
Szerokość pracy	mm	510	
Zbiornik wody czystej	l	40	
Zbiornik wody brudnej	l	40	
Szczotka Ø	(n.) mm	(1) 508	
Silnik szczotki	V/W	24/500	
Obroty szczotki	rpm	140	
Nacisk szczotki	kg	23	
Silnik ssący	V/W	24/310	
Siła zasysania	mbar	61	
Silnik trakcji	V/W	24/150	

DANE TECHNICZNE		iMx B (Base)	iMx B/Bt
Prędkość	km/h	3,5	4
Zasilanie trakcji	V	24 semi aut.	24 semi aut./24 aut.
Pochylenie max	%	2	10
Wymiary komory baterii (L x h x w)	mm	353x250x333	
Baterie (ilość)	V	12 (2)	
Waga baterii	Kg	60	
Waga maszyny (bez baterii)	Kg	76	
Wymiary maszyny (L x h x w)	mm	1180x1030x590	
Wydajność	do m2	1500/2000	
Kompatybilność electromagnet. (norma emisji) EN 61000-6-1		2, 3, 4	

Zapytaj swojego dystrybutora Fimap o Pakiety Serwisowe:  
nigdy więcej niespodziewanych kosztów!



Fimap może zaoferować idealne rozwiązanie dostosowane do potrzeb. Do wyboru: pakiet serwisowy LIGHT obejmujący podstawową konserwację, pakiet serwisowy SMART obejmujący podstawową konserwację i wymianę zużytych części lub pakiet serwisowy FULL, który oprócz usług z pierwszych dwóch pakietów, obejmuje również wymianę materiałów eksploatacyjnych.

Wybierając jeden z Pakietów Serwisowych Fimap, zyskasz:

- Regularną kontrolę Twojej maszyny przez wykwalifikowanych techników
- Żadnych dodatkowych kosztów
- Niezmiennie wysoką wydajność pomimo upływu czasu
- Dłuższą żywotność produktu

For further details please refer to general terms and conditions available at [www.fimap.com](http://www.fimap.com) inside "Fimap Service Pack" of "Services" section

#### GWARANCJA

Zapytaj swojego dystrybutora o więcej informacji na temat warunków gwarancji

#### CERTYFIKACJA



W celu uzyskania dodatkowych informacji lub prezentacji, skontaktuj się ze swoim dystrybutorem Fimap



FIMAP spa - Via Invalidi del Lavoro, 1 - 37059 S. Maria di Zevio - Verona - Italy  
Tel. +39 045 6060411 - Fax +39 045 6060417 - E-mail: [fimap@fimap.com](mailto:fimap@fimap.com)



Zeskanuj kod QR za pomocą smartfonu i obejrzyj wideo