

MR



NIEZBĘDNA w odpowiedzi na oczekiwanie niższych kosztów sprzątnia

 **FIMAP**[®]

MR

Mr szorowarka. Wszystko, czego potrzebujesz w niezbędnej jakości... ..dla bezpieczeństwa



ODPORNOŚĆ NA WSTRZĄSY

Automatyczne odchylenie
główki szczoteczki podczas
przypadkowego uderzenia



Hamulce

W przypadku uderzenia,
ssawa jest odłączona, aby
zapobiec niebezpiecznym
sytuacjom



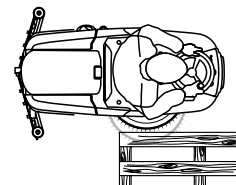
FNC (Fimap Noise Canceling)

Dzięki bardzo niskiemu poziomowi ciśnienia akustycznego
czyszczenia czynności można wykonywać nawet w bardzo wrażliwych
na hałas środowiskach, takich jak w domach opieki,
szpitalach i przestrzeniach publicznych, bez zakłócania spokoju ludzi
w nim mieszkających / przebywających

... dla maksymalnej wydajności!



Zmniejszony promień skrętu pozwala Mr na łatwe zawracanie w
korytarzach lub alejkach w supermarkecie



Idealna maszyna do skutecznego
czyszczenie od ściany do ściany

Dostępne wyposażenie:

WYPOSAŻENIE STANDARDOWE	Mr60 B	Mr65-75-85 B 100 B 70 S
Zarządzanie wodą i detergentami		
System FWF (Fimap Water Flow)	-	• (Mr65-75-85-100 B) - (Mr70 S)
System Eco On/OFF System*	•	• (Mr65-75-85-100 B) - (Mr70 S)
Szybkie napełnianie wodą z blokadą kapania	•	•
Wskaźnik poziomu wody	•	•
Wydajność szorowania		
Dostosowanie nacisku szczotki	-	• (Mr65-75-85 B) - (Mr100 B - 70 S)
Ssawa do użytku z 4 stron	•	•
Zmienna głowica szorująca	-	• (Mr65-75-85 B) - (Mr100 B - 70 S)
3-stopniowy silnik ssawy	opcja	opcja

WYPOSAŻENIE STANDARDOWE	Mr60 B	Mr65-75-85 B 100 B 70 S
Komfort		
FNC (FimapNoiseCanceling)	•	•
W pełni czyszczone zbiorniki	•	•
Wybór programów	-	- (Mr65-75-85-100 B) • (Mr70 S)
Dostęp		
Wbudowana ładowarka	opcja	opcja
Licznik godzin	•	•
Poziom naładowania baterii	•	•
FFF (FimapFastFill)	-	(Mr65-75-85-100 B) (Mr70 S) optional
Bezpieczeństwo		
Przednie koła napędowe antypoślizgowe i niebrudzące	•	•
Tylnie koła antypoślizgowe i niebrudzące	•	•
opcjonalnie pełna obsługa serwisowa i postojowa	•	•
Migające światło	optional	optional
Ściągaczka ze sprzęgłem odpornym na uderzenia (BREAK AWAY)	•	•
Głowica szorująca (ODPORNOŚĆ NA WYWOŁANYM WSTRZĄSY)	wywołanym	• - (Mr70 S)
Wylącznik	•	•
Klakson	•	•

* System Eco ON/OFF: automatycznie zatrzymuje przepływ wody i szorowanie, gdy maszyna nie pracuje.



HEALTH CARE



Mr - szorowarka. Operacje użytkowania: NIEZBĘDNE

Mr jest bardzo prosta i intuicyjna w prowadzeniu: PRZYJAZNA DLA UŻYTKOWNIKA, tak prosta jak 1, 2, 3!



Mr60 B



Mr65-75-85-100 B



Mr70 S

Możesz rozpocząć pracę za pomocą zaledwie 3 szybkich i prostych operacji



Usiądź i naciśnij START!



Włącz wodę i opuść
główkę szczotki
i ssawę



Ropocznij pracę!!

Mr.
Ready for
use without
training

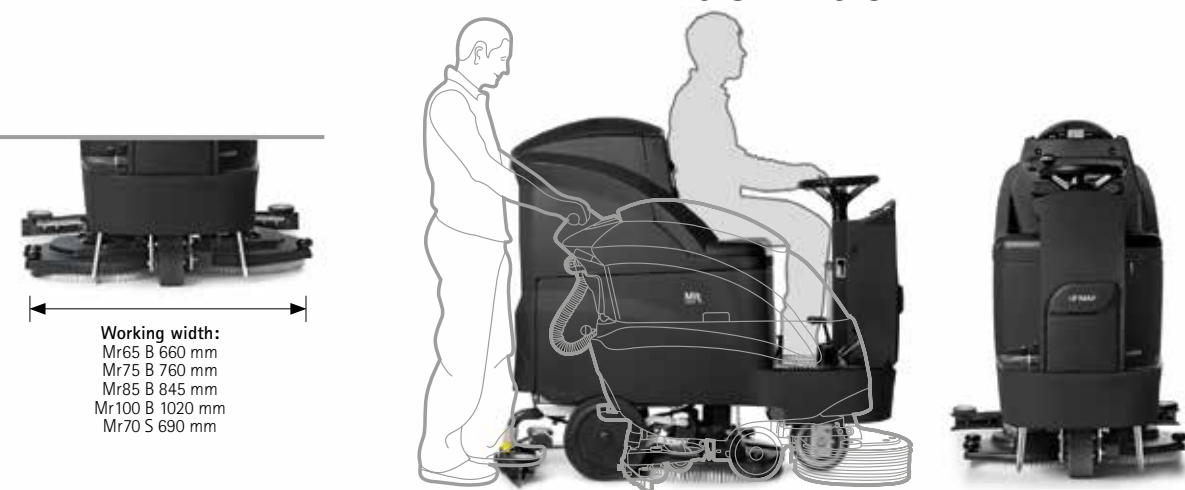


Mr70 S
łatwa kontrola i wymiana
szczotek bez użycia narzędzi

NIEZBĘDNA, w odniesieniu do kosztów sprzętania!

Mr. A nowa metoda pracy!

Mr60: ten sam rozmiar co tradycyjna szorowarka prowadzona
W TEJ SAMEJ CENIE!



Mr60 B przechodzi przez standardowe drzwi 80 cm !



NIEZBĘDNA, do codziennych czynności czyszczenia...

... konserwacja nigdy nie była tak łatwa i szybka.

Łatwe do wykonania przez każdego operatora, nawet nieprzeszkolonego



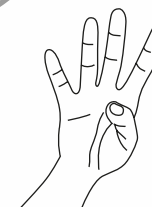
Opróżnij zbiornik



Oczyść zbiornik



Oczyść ssawę



Zaparkuj i
naładuj!

Wycieraczka nie wymaga żadnych narzędzi
do wymiany lub obracania łopatek

Opcja wbudowanej ładowarki sprawia, że
ładowanie akumulatora jest bezpieczne i łatwe
(na życzenie)

DANE TECHNICZNE		Mr60 B	Mr65 B	Mr75 B	Mr85 B	Mr100 B	Mr70 S
Wydajność teoretyczna	do m ² /godz	3660	3900	4500	5100	6060	4140
Szerokość czyszczenia	mm	615	660	760	845	1020	690
Szczotki talerzowe	(no.) Ø mm	(1) 610	(2) 340	(2) 390	(2) 430	(2) 510	-
Szczotki cylindryczne	(no.) Ø mm	-	-	-	-	-	(1) 210x690
Silnik szczotki	(no.) V/W	(1) 24/500	(2) 24/500	(2) 24/500	(2) 24/500	(2) 24/600	(1) 24/560
Obrót szczotki na min	rpm	140	140	140	140	120	520
Nacisk szczotki	kg	30	30÷60	30÷60	30÷60	30	20
Zbiornik wody czystej	l	110	110	110	110	110	110
Zbiornik wody brudnej	l	125	125	125	125	125	125
Silnik ssawy	V/W	24/410	24/410	24/410	24/410	24/410	24/410
Podciśnieniowy podnośnik wody	mbar	160	160	160	160	160	160
Maksymalna objętość pojemnika na odpady	l	-	-	-	-	-	10
Zasilanie / trakcja	V	24/aut.	24/aut.	24/aut.	24/aut.	24/aut.	24/aut.
Baterie	(no.) V/Ah C5	(4) 6/180	(4) 6/180	(4) 6/180	(4) 6/180	(4) 6/180	(4) 6/180
Czas pracy ciągłej na baterii	do il godz	3	2,15	2,15	2,15	1,90	2,15
Prędkość poruszania się	km/h	6	6	6	6	6	6
Zdolność pokonywania wzniesień	%	10	10	10	10	10	10
Silnik trakcji	V/W	24/400	24/400	24/400	24/400	24/400	24/400
Wymiary maszyny (D x W x S)	mm	1510x1320x680	1510x1320x685	1510x1320x780	1510x1320x855	1510x1320x1035	1510x1320x805
Szerokość ssawy	mm	800	990	990	1105	1105	970
Waga maszyny bez baterii	kg	223	223	223	223	223	223
Waga baterii	kg	124	124	124	124	124	124
Minimalny promień skrętu	mm	2360	2360	2360	2360	2360	2360

CERTYFIKATY

